

# ELECCIONES PRESIDENCIALES 2026

*Encuesta Nacional*

*Mayo, 2026*



## Si mañana fueran las elecciones en segunda vuelta, ¿por cuál de los dos candidatos votaría Ud.?

**39.58%**




**Keiko Fujimori**

**33.08%**




**Roberto Sánchez**

**14.25%**



**Votaría en blanco  
o viciado**

**13.08%**



**NS/NP**

# Sobre la seguridad del voto ¿cuál es su opinión actual frente a los dos candidatos finalistas?

**29.33%**

Definitivamente votaré por Keiko Fujimori (Fuerza Popular)



**23.50%**

Definitivamente votaré por Roberto Sánchez (Juntos por el Perú)



**17.83%**

Estoy indeciso, pero me inclino a votar por Keiko Fujimori



**9.67%**

Estoy indeciso, pero me inclino a votar por Roberto Sánchez



**15.67%**

Ya decidí que votaré en Blanco o viciaré mi voto



**4.00%**

He decidido que no iré a votar / prefiero pagar la multa



# Sinceramente, ¿cuál es el motivo PRINCIPAL por el cual usted va a votar por dicho candidato?

## KEIKO FUJIMORI



*Por convicción:*

**46.32%**

Porque me gustan sus propuestas y su plan de gobierno

*Por identidad:*

**14.53%**

Porque representa mis valores e ideología política.

*Por antivoto/  
rechazo:*

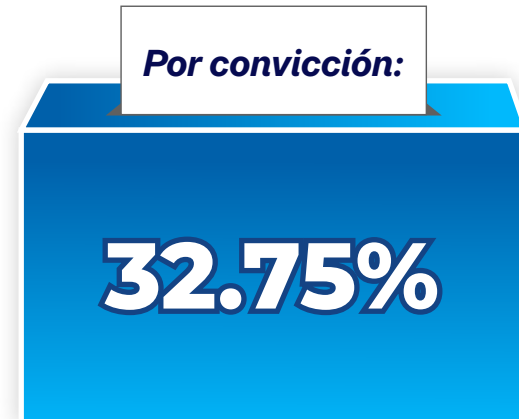
**39.16%**

No me convence del todo, pero voto por él/ella para evitar que el otro candidato gane



# Sinceramente, ¿cuál es el motivo PRINCIPAL por el cual usted va a votar por dicho candidato?

## ROBERTO SÁNCHEZ



Porque me gustan sus propuestas y su plan de gobierno


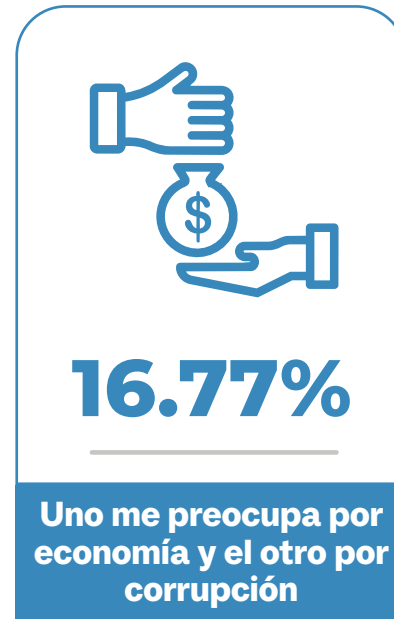

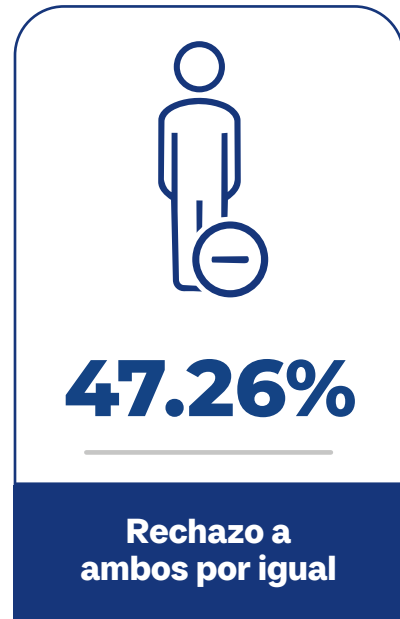


Porque representa mis valores e ideología política.



No me convence del todo, pero voto por él/ella para evitar que el otro candidato gane

## Usted ha decidido no apoyar a ninguno o sigue sin definir su voto. ¿Cuál de estas frases describe **MEJOR** su situación actual?



# FICHA TÉCNICA

*Objetivo: Elecciones presidenciales  
a nivel nacional.*

*Contratante: Imasolu S.A.C.*

*Número de registro: 000482-REE/JNE*

*Muestra: 1200 encuestas a nivel nacional*

*M. error: Entre +/- 2.8*

*Nivel de confianza: 95%.*

*Representatividad: 100%*

*Muestreo: Muestra probabilística trietápica*

*Técnica: Encuestas presencial*

*Fecha de campo: del 23 al 26 de mayo de 2026*



 +51 1 206 4287

 marketing@imasolu.com

 Calle 2 de Mayo 516, Miraflores, Lima-Perú

