









ELECCIONES PRESIDENCIALES 2026

Nivel Nacional








MARZO, 2026-II



Si mañana fueran las Elecciones Generales ¿por qué candidato votaría Ud. para presidente del Perú?

CANDIDATO PRESIDENCIAL	GENERAL	LIMA / CALLAO	INTERIOR	NORTE	CENTRO	SUR	ORIENTE
 Rafael López Aliaga Renovación Popular	14.42%	20.18%	11.01%	8.70%	13.97%	10.70%	12.15%
 Keiko Fujimori Fuerza Popular	13.17%	18.39%	10.08%	9.09%	10.61%	5.58%	20.56%
 Alfonso López Chau Ahora Nación	8.75%	10.99%	7.43%	4.35%	9.50%	8.84%	8.41%
 César Acuña Alianza para el Progreso	5.50%	2.91%	7.03%	8.70%	4.47%	4.65%	12.15%
 Carlos Álvarez País para todos	5.08%	5.61%	4.77%	4.35%	6.70%	4.19%	3.74%
 Jorge Nieto Partido del Buen Gobierno	4.50%	3.59%	5.04%	3.95%	6.15%	4.65%	6.54%
 José Luna Gálvez Podemos Perú	3.42%	2.91%	3.71%	3.95%	3.91%	2.79%	4.67%
 Yonhy Lescano Cooperación Popular	2.92%	1.57%	3.71%	1.58%	2.79%	7.91%	1.87%

Si mañana fueran las Elecciones Generales ¿por qué candidato votaría Ud. para presidente del Perú?

CANDIDATO PRESIDENCIAL	GENERAL	LIMA / CALLAO	INTERIOR	NORTE	CENTRO	SUR	ORIENTE
 Ricardo Belmont Partido Cívico Obras	2.58%	3.36%	2.12%	1.98%	3.35%	1.86%	0.93%
 George Forsyth Somos Perú	2.58%	3.36%	2.12%	2.37%	1.68%	1.40%	3.74%
 Roberto Sánchez Juntos por el Perú	2.42%	2.02%	2.65%	1.98%	4.47%	1.86%	2.80%
 Wolfgang Grozo Integridad Democrática	2.08%	2.24%	1.99%	2.37%	1.12%	2.33%	1.87%
 Ninguno	14.50%	4.26%	20.56%	28.06%	7.82%	28.37%	8.41%
 Otros	15.92%	17.04%	15.25%	16.21%	21.79%	11.63%	9.35%
 Nulo	2.17%	1.57%	2.52%	2.37%	1.68%	3.26%	2.80%

Evolución de voto



Rafael López A.



Keiko Fujimori



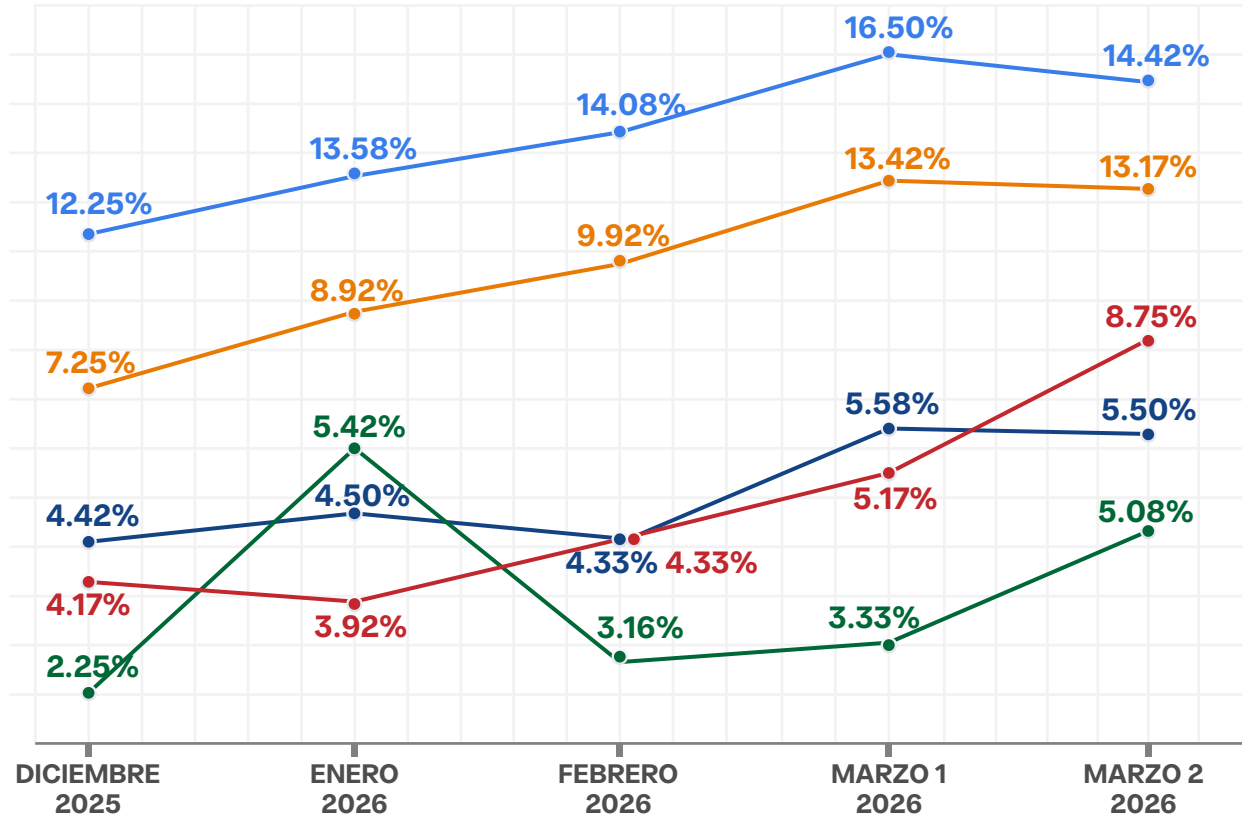
Alfonso López Chau



César Acuña











































































Carlos Álvarez



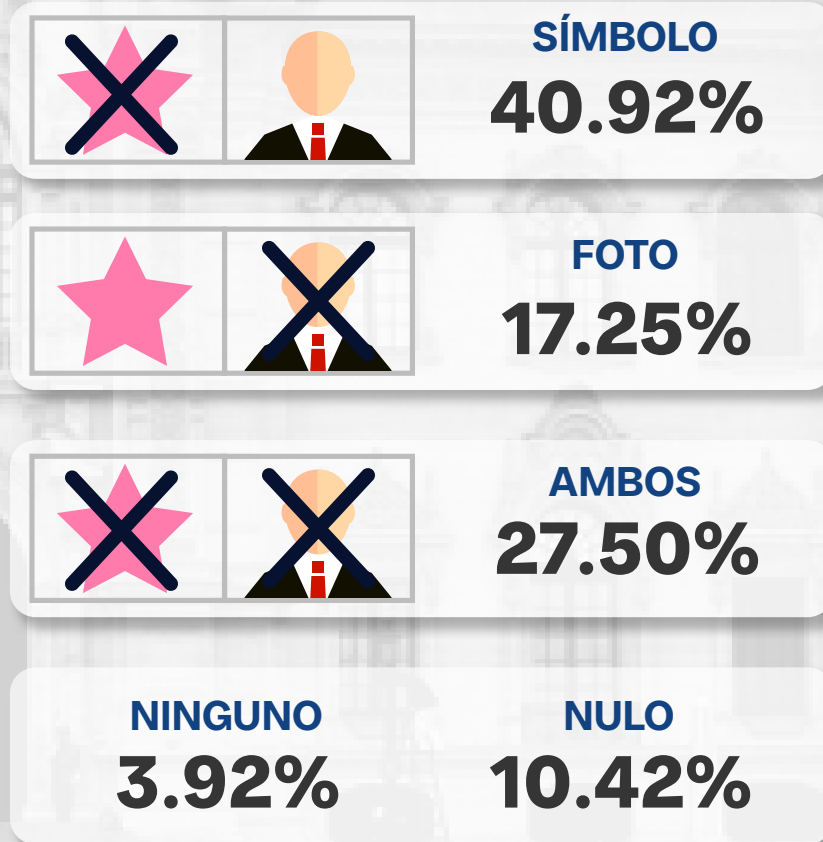
Otros:	31.75%	27.25%	21.75%	26.83%	36.42%
Ninguno NS/NP Nulo:	37.91%	36.42%	42.42%	29.17%	16.67%

Si mañana fueran las Elecciones Generales ¿por qué candidato votaría Ud. para presidente del Perú?

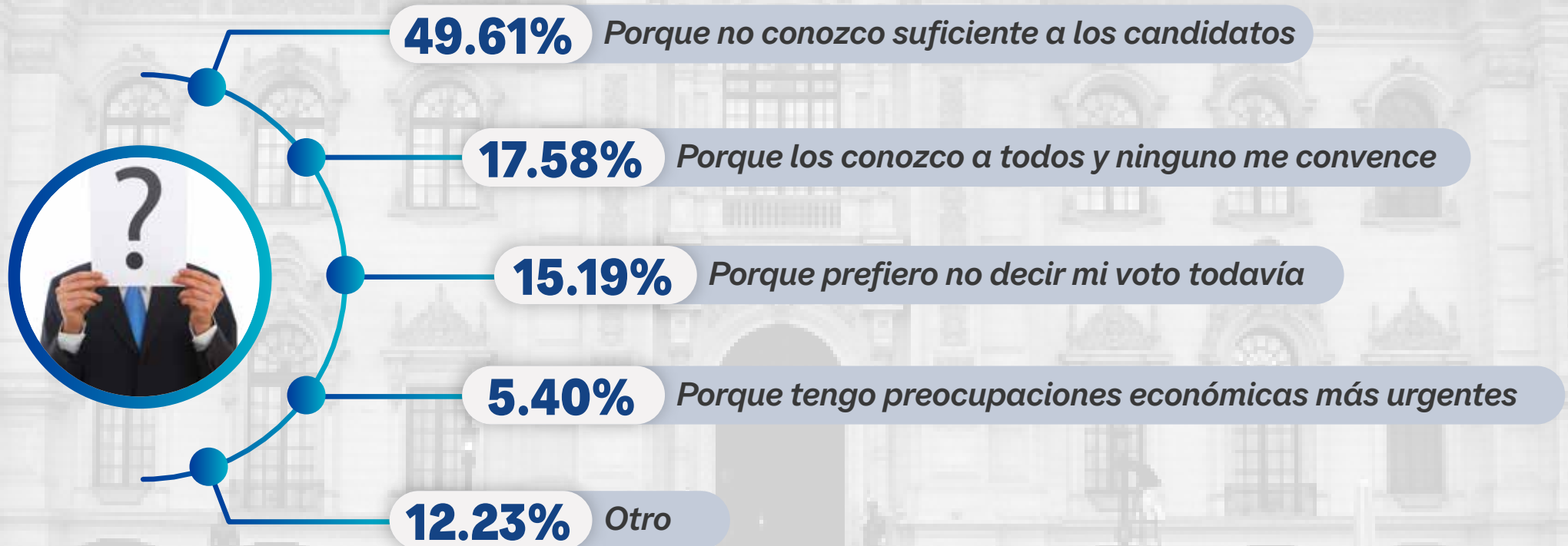
Rafael López Aliaga			14.42%	Álex Gonzales			1.58%	Paul Jaimes			0.33%
Keiko Fujimori			13.17%	Vladimir Cerrón			1.42%	Carlos Jaico			0.25%
Alfonso López Chau			8.75%	Enrique Valderrama			1.33%	Charlie Carrasco			0.25%
César Acuña			5.50%	Fernando Olivera			1.33%	Herbert Caller			0.25%
Carlos Álvarez			5.08%	Ronald Atencio			1.25%	Francisco Diez Canseco			0.17%
Jorge Nieto			4.50%	Álvaro Paz de la Barra			1.08%	Armando Massé			0.08%
José Luna Gálvez			3.42%	Mesías Guevara			0.92%	Napoleón Becerra			0.08%
Yonhy Lescano			2.92%	Carlos Espá			0.83%	Rafael Belaunde			0.08%
Ricardo Belmont			2.58%	José Williams			0.75%	Walter Chirinos			0.08%
George Forsyth			2.58%	Mario Vizcarra			0.67%	Antonio Ortiz			0.00%
Roberto Sánchez			2.42%	Roberto Chiabra			0.42%	NINGUNO			14.50%
Wolfgang Grozo			2.08%	Rosario Fernández			0.42%	NULO			2.17%
Marisol Pérez Tello			2.00%	Fiorella Molinelli			0.33%				

CÉDULA DE VOTACIÓN

elecciones presidenciales



Usted señala que aún no tiene candidato. ¿Cuál es la PRINCIPAL razón?



Aunque no tenga decidido su voto, **¿Qué sentimiento le genera las elecciones del 2026?**



34.77%

Rabia / Molestia



32.97%

Indiferencia



16.32%

Miedo



15.94%

Otro

FICHA TÉCNICA

*Objetivo: Elecciones presidenciales
a nivel nacional.*

Contratante: Imasolu SAC

Número de registro: 000482-REE/JNE

Muestra: 1200 encuestas a nivel nacional

M. error: +/- 2.8

Muestra: 446 encuestas a nivel Lima Metropolitana

M. error: +/- 4.6

Nivel de confianza: 95%

Representatividad: 100%

Muestreo: Muestra probabilística trietápica

Técnica: Encuesta presencial

Fecha de campo: del 26 al 29 de marzo 2026



+51 1 206 4287

marketing@imasolu.com

Calle 2 de Mayo 516, Miraflores, Lima-Perú

