

ELECCIONES PRESIDENCIALES 2026

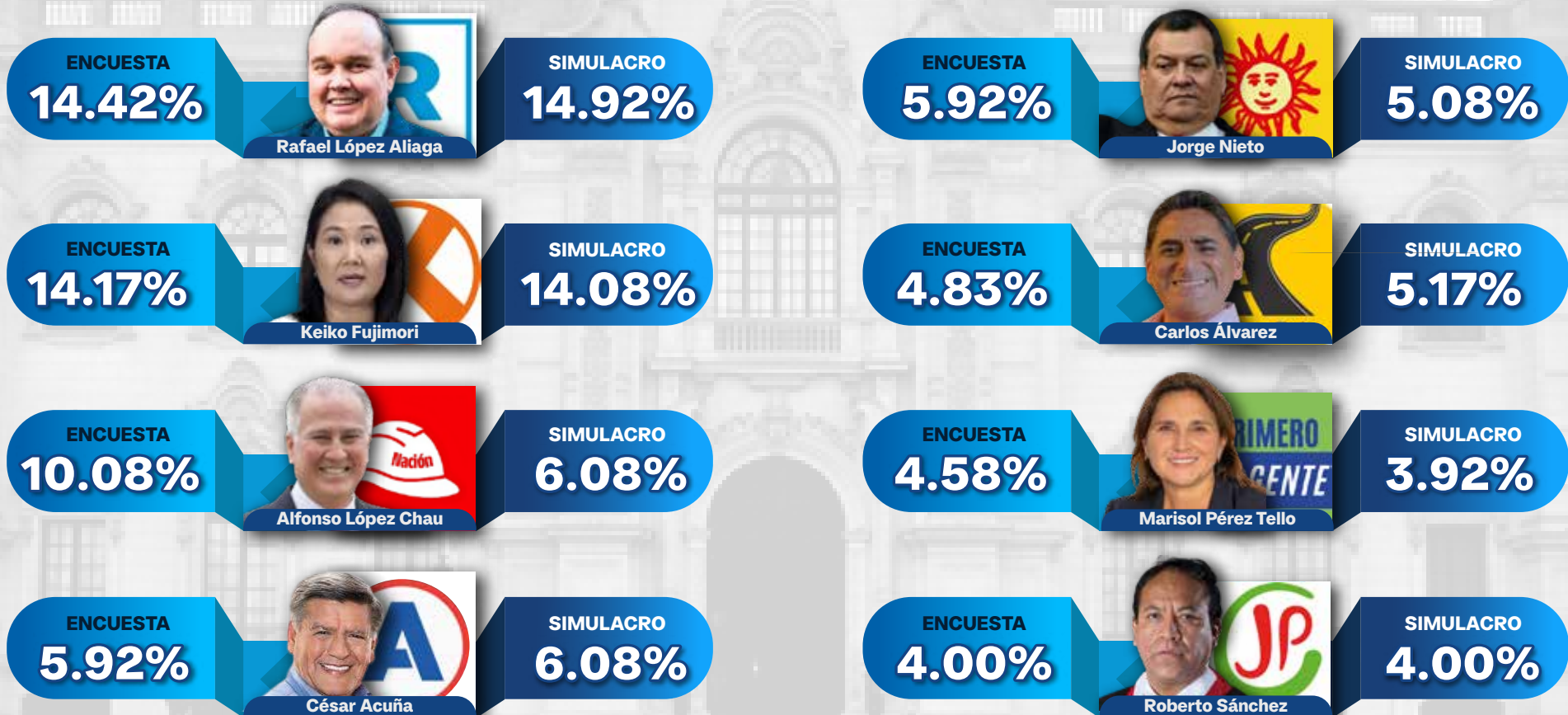
Nivel Nacional

ABRIL 2026



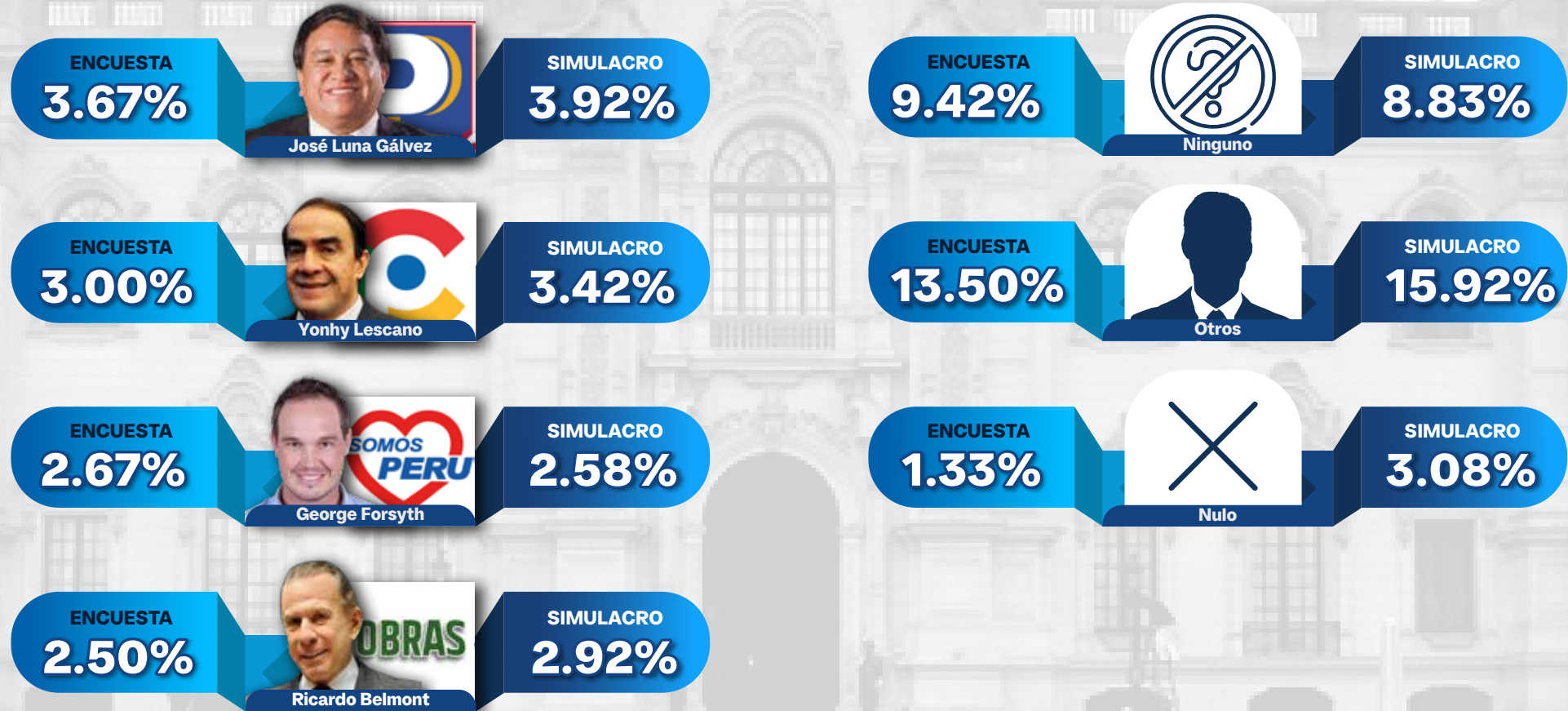
ENCUESTA vs SIMULACRO

(elecciones presidenciales)











ENCUESTA vs SIMULACRO

(elecciones presidenciales)










¿por qué candidato votaría Ud. para presidente del Perú?

SIMULACRO DE VOTACIÓN

CANDIDATO PRESIDENCIAL	GENERAL	LIMA / CALLAO	INTERIOR	NORTE	CENTRO	SUR	ORIENTE
 Rafael López Aliaga Renovación Popular	14.92%	20.63%	11.54%	10.67%	13.97%	10.70%	11.21%
 Keiko Fujimori Fuerza Popular	14.08%	18.83%	11.27%	12.25%	10.61%	9.30%	14.02%
 César Acuña Alianza para el Progreso	6.08%	3.14%	7.82%	9.49%	6.70%	6.51%	8.41%
 Alfonso López Chau Ahora Nación	6.08%	6.05%	6.10%	3.16%	3.91%	11.16%	6.54%
 Carlos Álvarez País para todos	5.17%	5.38%	5.04%	4.35%	7.26%	4.65%	3.74%
 Jorge Nieto Partido del Buen Gobierno	5.08%	4.04%	5.70%	4.74%	6.70%	6.05%	5.61%
 Roberto Sánchez Juntos por el Perú	4.00%	2.91%	4.64%	3.95%	6.15%	4.19%	4.67%
 José Luna Gálvez Podemos Perú	3.92%	3.59%	4.11%	4.74%	4.47%	3.26%	3.74%

¿por qué candidato votaría Ud. para presidente del Perú?















































SIMULACRO DE VOTACIÓN

CANDIDATO PRESIDENCIAL	GENERAL	LIMA / CALLAO	INTERIOR	NORTE	CENTRO	SUR	ORIENTE
 Marisol Pérez Tello Primero La Gente	3.92%	3.36%	4.24%	2.77%	4.47%	4.19%	7.48%
 Yonhy Lescano Cooperación Popular	3.42%	3.14%	3.58%	3.56%	3.91%	3.26%	3.74%
 Ricardo Belmont Partido Cívico Obras	2.92%	1.79%	3.58%	1.98%	2.23%	7.44%	1.87%
 George Forsyth Somos Perú	2.58%	3.59%	1.99%	1.98%	1.12%	1.86%	3.74%
 Ninguno	8.83%	4.71%	11.27%	14.62%	8.38%	10.70%	9.35%
 Otros	15.92%	16.37%	15.65%	18.58%	16.76%	13.49%	11.21%
 Nulo	3.08%	2.47%	3.45%	3.16%	3.35%	3.26%	4.67%


¿por qué candidato votaría Ud. para presidente del Perú?

SIMULACRO DE VOTACIÓN

"Otros candidatos"

Wolfgang Grozo			1.92%	Carlos Espá			0.83%	Carlos Jaico			0.17%
Álex Gonzales			1.67%	José Williams			0.83%	Herbert Caller			0.17%
Vladimir Cerrón			1.33%	Mario Vizcarra			0.67%	Rafael Belaunde			0.17%
Fernando Olivera			1.33%	Rosario Fernández			0.50%	Francisco Diez Canseco			0.08%
Enrique Valderrama			1.25%	Fiorella Molinelli			0.42%	Armando Massé			0.08%
Ronald Atencio			1.25%	Paul Jaimes			0.33%	Napoleón Becerra			0.08%
Álvaro Paz de la Barra			1.17%	Roberto Chiabra			0.25%	Walter Chirinos			0.08%
Mesías Guevara			1.00%	Charlie Carrasco			0.25%	Antonio Ortiz			0.08%

SENADO NACIONAL



FICHA TÉCNICA

*Objetivo: Elecciones Presidenciales
a nivel nacional*

Contratante: Imasolu SAC

Número de registro: 000482-REE/JNE

Muestra: 1200 encuestas a nivel nacional

M. error: +/- 2.8

Nivel de confianza: 95%

Representatividad: 100%

Muestreo: Muestra probabilística trietápica

Técnica: Encuesta presencial

Fecha de campo: del 01 al 03 de abril de 2026



+51 1 206 4287

marketing@imasolu.com

Calle 2 de Mayo 516, Miraflores, Lima-Perú

