imaSolu
Imágenes y Soluciones

Consultora de estudios de mercado y opinión pública

EVALUACIÓN DE GESTIÓN PÚBLICA Y POLÍTICA EN LA REGIÓN DEL Callao

Diciembre, 2025



imaSolu

APROBACIÓN Y ELECCIONES

Distritales

imaSolu
Imágenes y Soluciones

Consultora de estudios de mercado y opinión pública

EVALUACIÓN DE GESTIÓN PÚBLICA Y POLÍTICA EN EL DISTRITO DE *Bellavista*



¿Aprueba o desaprueba la gestión del actual alcalde de Bellavista? Alexander Callán



SI 50.25%

NO 25.75%

NO SABE NO OPINA 24.00%

Si mañana fueran las elecciones en Bellavista ¿por quién votaría Ud.?

1 JUAN SOTOMAYOR
2 IVAN RIVADENEIRA
3 CANDIDATO OFICIALISTA FERNANDO LLANOS
4 DANIEL MALPARTIDA
5 JUAN VIVES
6 EVER SOTO
7 CARLOS VALDIVIA
8 RENZO PEREZ
9 OTRO
10 NO SABE/NO OPINA

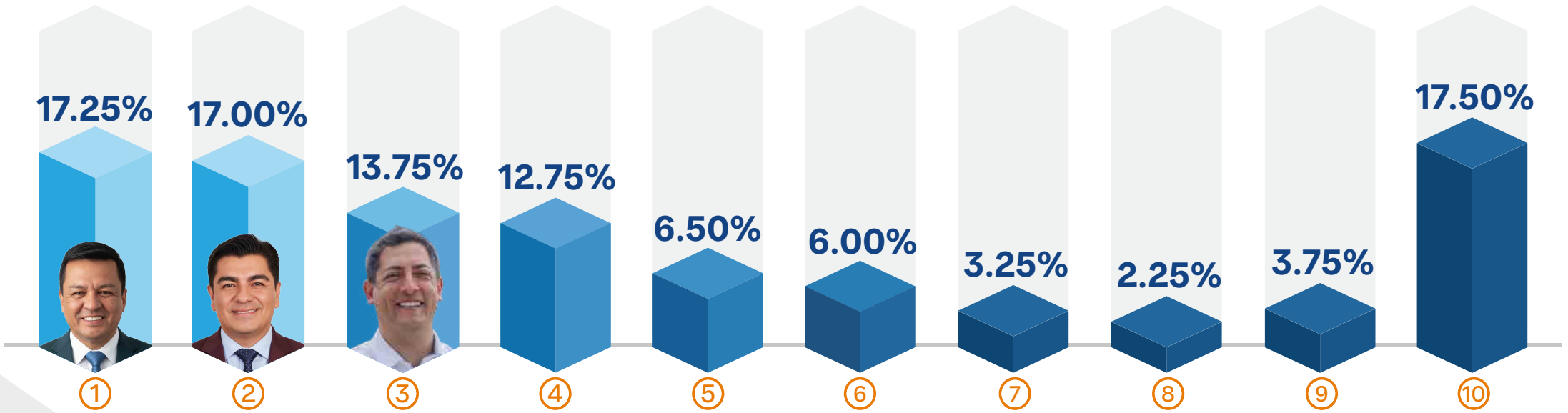

Si mañana fueran las elecciones en Bellavista ¿por quién votaría Ud.?

1 IVAN RIVADENEIRA
2 CANDIDATO OFICIALISTA FERNANDO LLANOS
3 DANIEL MALPARTIDA
4 JUAN VIVES
5 EVER SOTO
6 CARLOS VALDIVIA
7 RENZO PEREZ
8 OTRO
9 NO SABE/NO OPINA

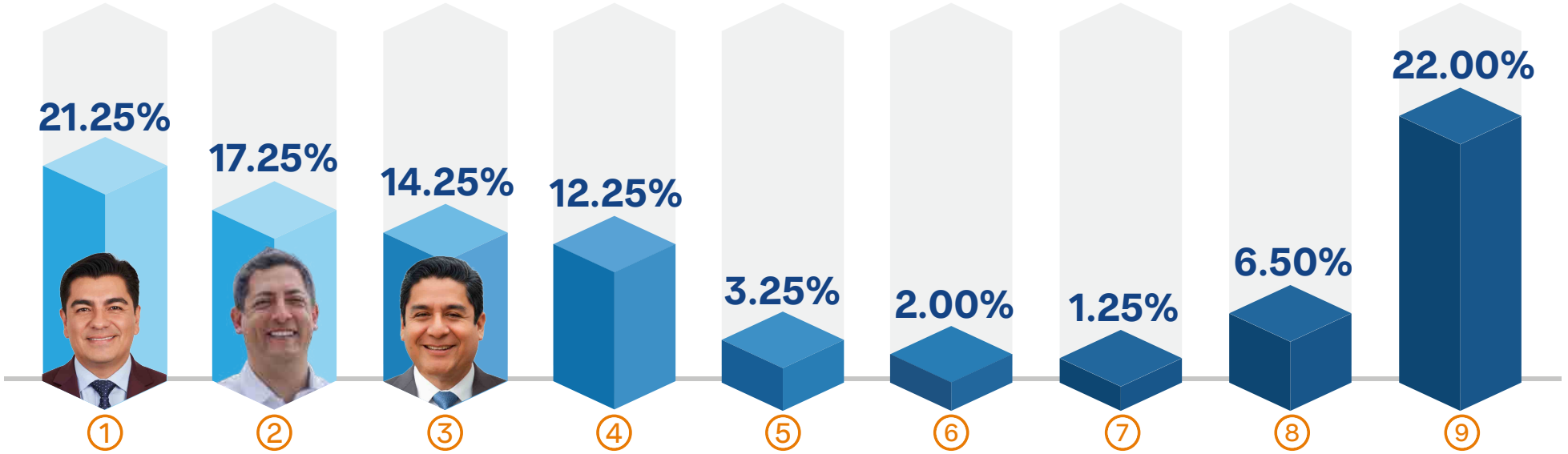

Si mañana fueran las elecciones en Bellavista ¿por quién votaría Ud.?

	Agosto 2025	Noviembre 2025	Evolución de voto
 IVÁN RIVADENEIRA	16.40%	21.25%	↑ 4.85%
 FERNANDO LLANOS	12.93%	17.25%	↑ 4.32%
 DANIEL MALPARTIDA	13.88%	14.25%	↑ 0.37%

Si mañana fueran las elecciones en Bellavista ¿por quién votaría Ud.?

	Agosto 2025	Noviembre 2025	Evolución de voto
 JUAN SOTOMAYOR	4.42%	17.25%	↑ 12.83%
 IVÁN RIVADENEIRA	16.72%	17.00%	↑ 0.28%
 FERNANDO LLANOS	12.62%	13.75%	↑ 1.13%

imaSolu
Imágenes y Soluciones

Consultora de estudios de mercado y opinión pública

EVALUACIÓN DE GESTIÓN PÚBLICA Y POLÍTICA EN EL DISTRITO DE Ventanilla



¿Aprueba o desaprueba la gestión del actual alcalde de Ventanilla? Jhovinson Vásquez



SI	45.75%
NO	47.50%
NO SABE NO OPINA	6.75%

Si mañana fueran las elecciones en Ventanilla ¿por quién votaría Ud.?

1 CANDIDATO OFICIALISTA OMAR MARCOS
2 ANGÉLICA RÍOS
3 LUIS LANDAURO
4 PEPE ESCOBAR
5 JONÁS VELASQUEZ
6 ANTONIO GUTIÉRREZ
7 JUAN OQUELLÓN
8 OTRO
9 NO SABE/NO OPINA

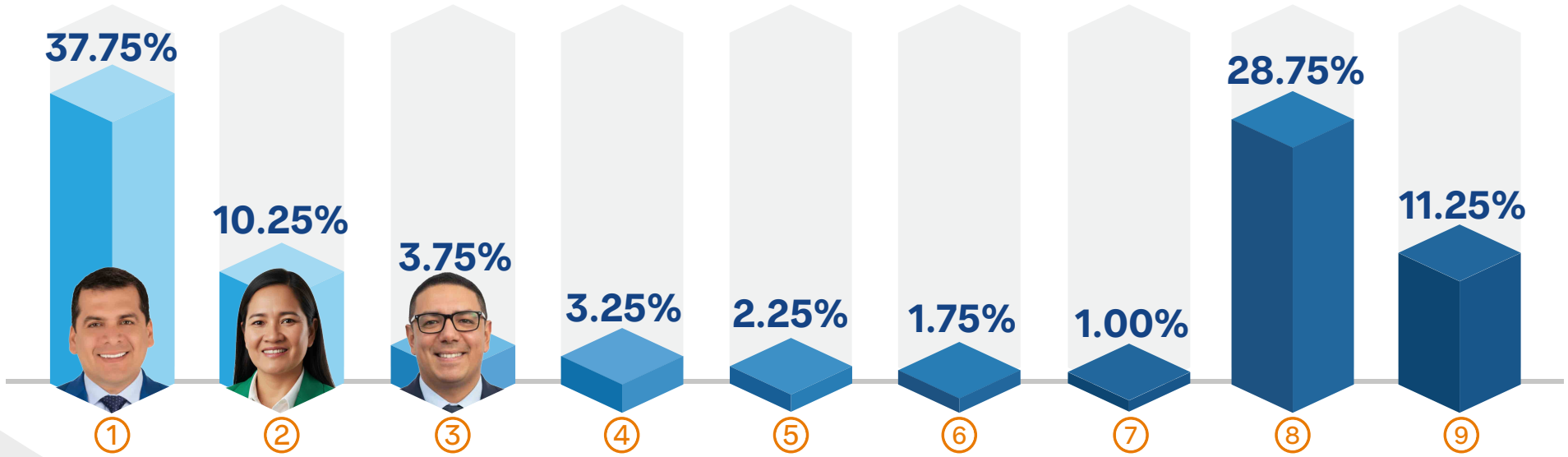

Si mañana fueran las elecciones en Ventanilla ¿por quién votaría Ud.?

	Agosto 2025	Noviembre 2025	Evolución de voto
 OMAR MARCOS	34.71%	37.75%	↑ 3.04%
 ANGÉLICA RÍOS	10.68%	10.25%	↓ 0.43%
 LUIS LANDAURO	3.88%	3.75%	↓ 0.13%

imaSolu
Imágenes y Soluciones

Consultora de estudios de mercado y opinión pública

EVALUACIÓN DE GESTIÓN PÚBLICA Y POLÍTICA EN EL DISTRITO DE

Carmen de la Legua y Reynoso



¿Aprueba o desaprueba la gestión del actual alcalde de Carmen de la Legua? Edwards Infante



SI	51.25%
NO	39.75%
NO SABE NO OPINA	9.00%

Si mañana fueran las elecciones en Carmen de la Legua ¿por quién votaría Ud.?

1 DANIEL LECCA
2 CANDIDATO OFICIALISTA: ALAN MORALES
3 EDITH QUEZADA
4 LUZ JULCA
5 EDISON TORRES
6 ROSA SILVA
7 HÉCTOR IPARRAGUIRRE
8 FRANCISCO MURGA
9 CRISTHIAN MALCA
10 OTRO
11 NO SABE/ NO OPINA

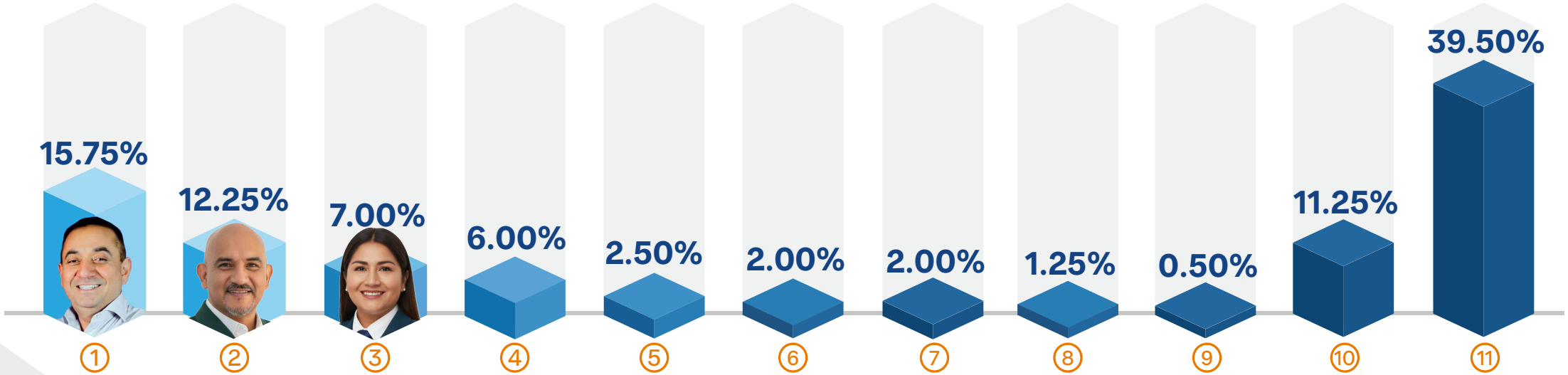

Si mañana fueran las elecciones en Carmen de la Legua ¿por quién votaría Ud.?

	Agosto 2025	Noviembre 2025	Evolución de voto
 DANIEL LECCA	7.18%	15.75%	↑ 8.57%
 ALAN MORALES	4.85%	12.25%	↑ 7.40%
 EDITH QUEZADA	7.57%	7.00%	↓ 0.57%

imaSolu
Imágenes y Soluciones

Consultora de estudios de mercado y opinión pública

EVALUACIÓN DE GESTIÓN PÚBLICA Y POLÍTICA EN EL DISTRITO DE *La Perla*



¿Aprueba o desaprueba la gestión del actual alcalde de La Perla? Rodolfo Adrianzen



SI 46.25%

NO 35.25%

NO SABE NO OPINA 18.50%

Si mañana fueran las elecciones en La Perla ¿por quién votaría Ud.?

1 CANDIDATA OFICIALISTA YULY ROMERO
2 PEDRO LÓPEZ
3 DANIEL MEDINA
4 JUAN NOVIA
5 OTRO
6 NO SABE/NO OPINA

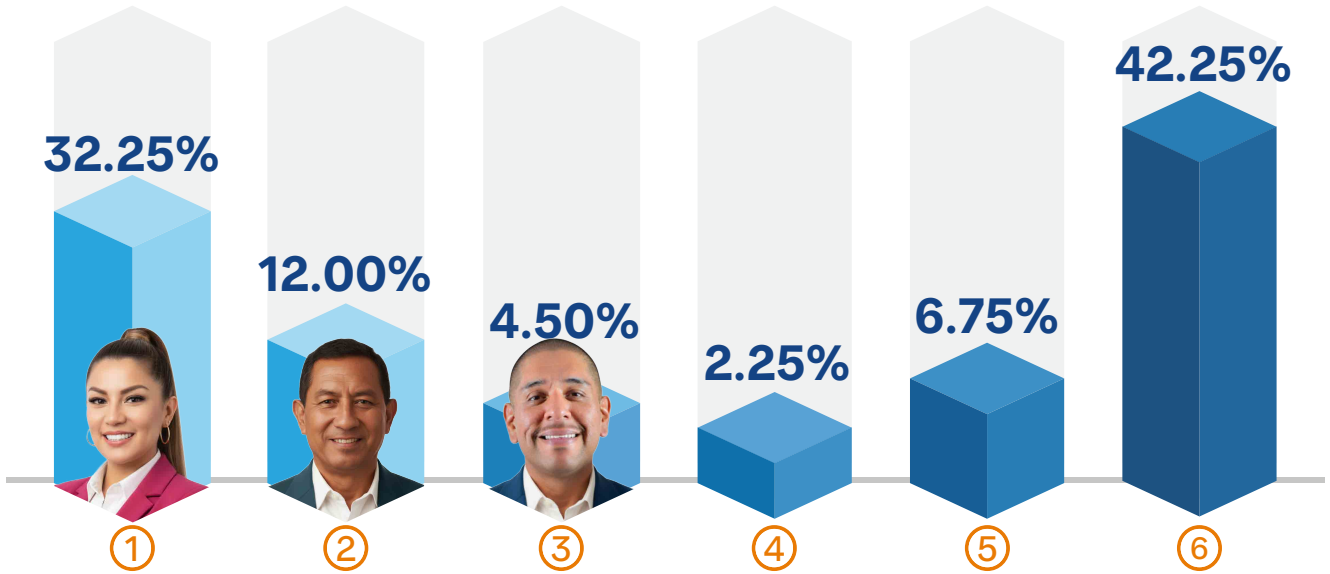

Si mañana fueran las elecciones en La Perla ¿por quién votaría Ud.?

	Agosto 2025	Noviembre 2025	Evolución de voto
 YULY ROMERO	25.14%	32.25%	↑ 7.11%
 PEDRO LOPEZ	10.34%	12.00%	↑ 1.66%
 DANIEL MEDINA	4.19%	4.50%	↑ 0.31%

imaSolu
Imágenes y Soluciones

Consultora de estudios de mercado y opinión pública

EVALUACIÓN DE GESTIÓN PÚBLICA Y POLÍTICA EN EL DISTRITO DE

Mi Perú



¿Aprueba o desaprueba la gestión del actual alcalde de Mi Perú? Irvin Chávez



SI	49.25%
NO	34.75%
NO SABE NO OPINA	16.00%

Si mañana fueran las elecciones en Mi Perú ¿por quién votaría Ud.?

1 CANDIDATA OFICIALISTA: KATIA SANTAMARIA
2 MAUEL ENCALADA
3 ANGEL MERINO
4 ADAN MENACHO
5 JADE VEGA
6 BILLY ROJAS
7 MIJAÍL IGLESIAS
8 ANGEL BAZÁN
9 DARWIN ESPEJO
10 OTRO
11 NO SABE/ NO OPINA

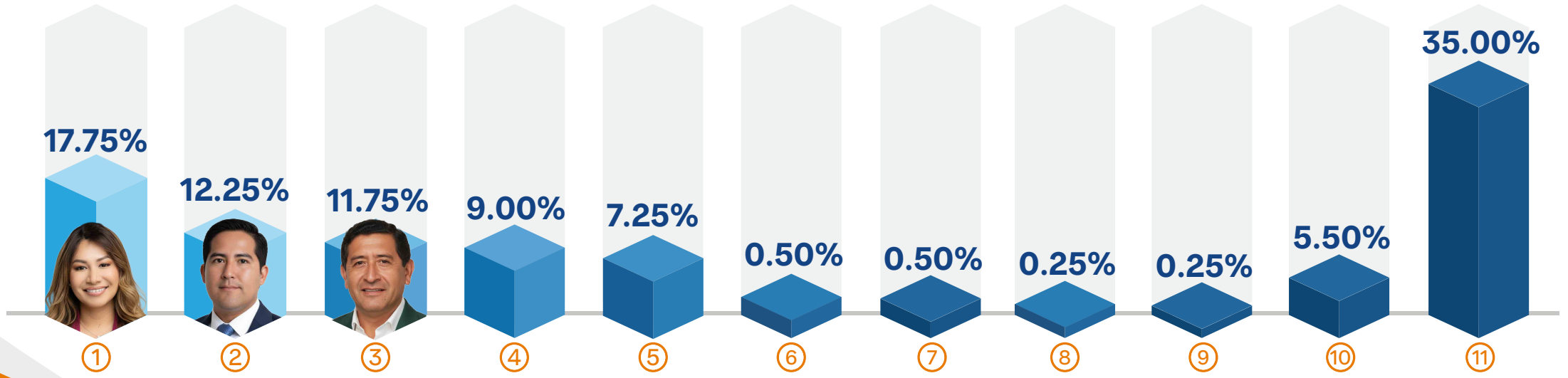

Si mañana fueran las elecciones en Mi Perú ¿por quién votaría Ud.?

	Agosto 2025	Noviembre 2025	Evolución de voto
 KATIA SANTAMARIA	16.10%	17.75%	↑ 1.65%
 MANUEL ENCALADA	13.84%	12.25%	↓ 1.59%
 ANGEL MERINO	11.58%	11.75%	↑ 0.17%

imaSolu
Imágenes y Soluciones

Consultora de estudios de mercado y opinión pública

EVALUACIÓN DE GESTIÓN PÚBLICA Y POLÍTICA EN EL DISTRITO DE

La Punta



¿Aprueba o desaprueba la gestión del actual alcalde de La Punta? Ramón Garay León



SI 50.50%

NO 30.25%

NO SABE NO OPINA 19.25%

Si mañana fueran las elecciones en La Punta ¿por quién votaría Ud.?

1 CANDIDATO OFICIALISTA JOSÉ RISI
2 CECILIA ROJAS
3 RENZO FIGALLO
4 FICO FERREYRA
5 RICARDO DARCOURT
6 MARC TOULIER
7 OTRO
8 NO SABE/NO OPINA

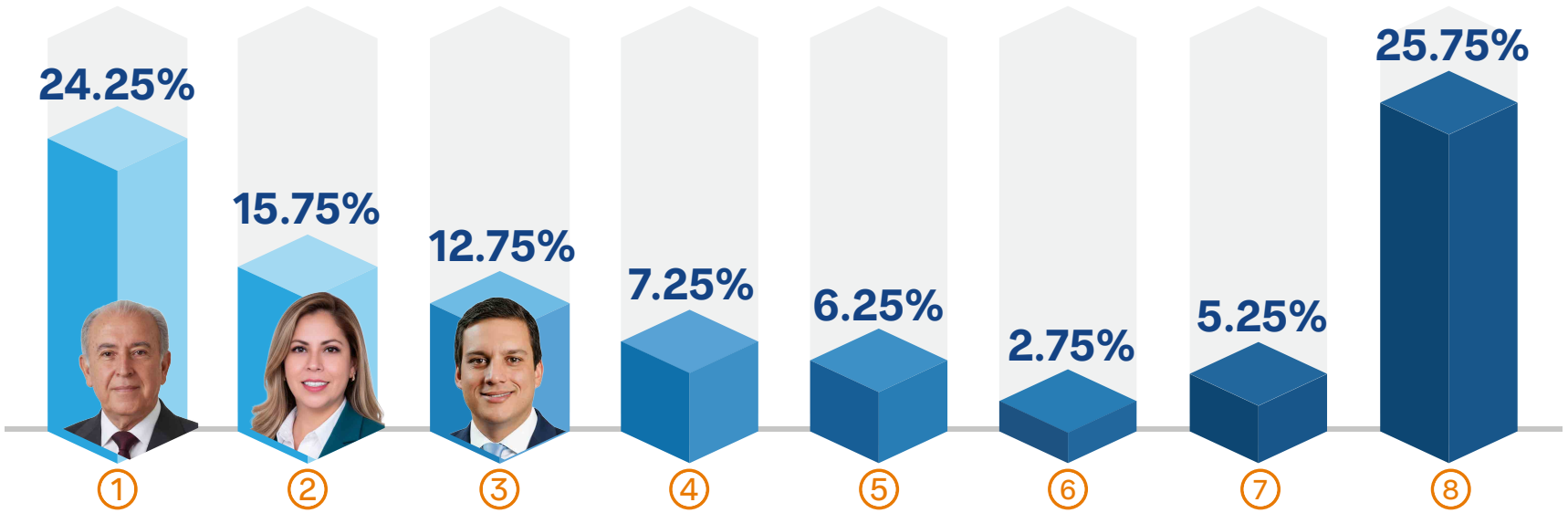

Si mañana fueran las elecciones en La Punta ¿por quién votaría Ud.?

	Agosto 2025	Noviembre 2025	Evolución de voto
 JOSE RISI	22.9%	24.25%	↑ 1.35%
 CECILIA ROJAS	22.32%	15.75%	↓ 6.57%
 RENZO FIGALLO	7.54%	12.75%	↑ 5.21%

imaSolu

APROBACIÓN Y ELECCIONES

Provincial

¿Aprueba o desaprueba la gestión del actual alcalde provincial del Callao? Pedro Spadaro



SI 58.25%

NO 33.00%

NO SABE NO OPINA 8.75%

Si mañana fueran las elecciones provinciales ¿por quién votaría Ud.?

1 CÉSAR PÉREZ - CANDIDATO OFICIALISTA ALCALDE PEDRO SPADARO
2 CARLOS COX
3 ROBINSON ESPINOZA
4 RENZO RAMIREZ
5 MIGUEL ATOCHE
6 MARCO PICHILINGUE
7 OTRO
8 NO SABE/NO OPINA

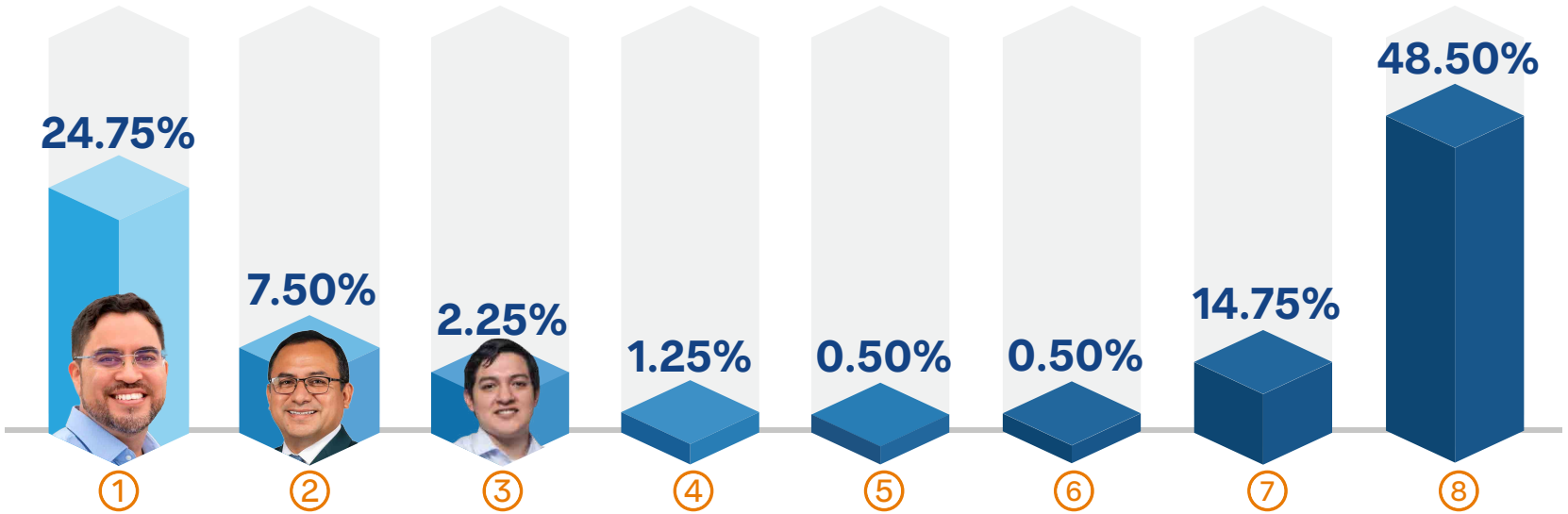

Si el alcalde No propone a ningún candidato ¿por quién votaría Ud.?

1 CÉSAR PÉREZ
2 CARLOS COX
3 ROBINSON ESPINOZA
4 MIGUEL ATOCHE
5 RENZO RAMIREZ
6 MARCO PICHILINGUE
7 LEONCIO LUNA
8 OTRO
9 NO SABE/NO OPINA

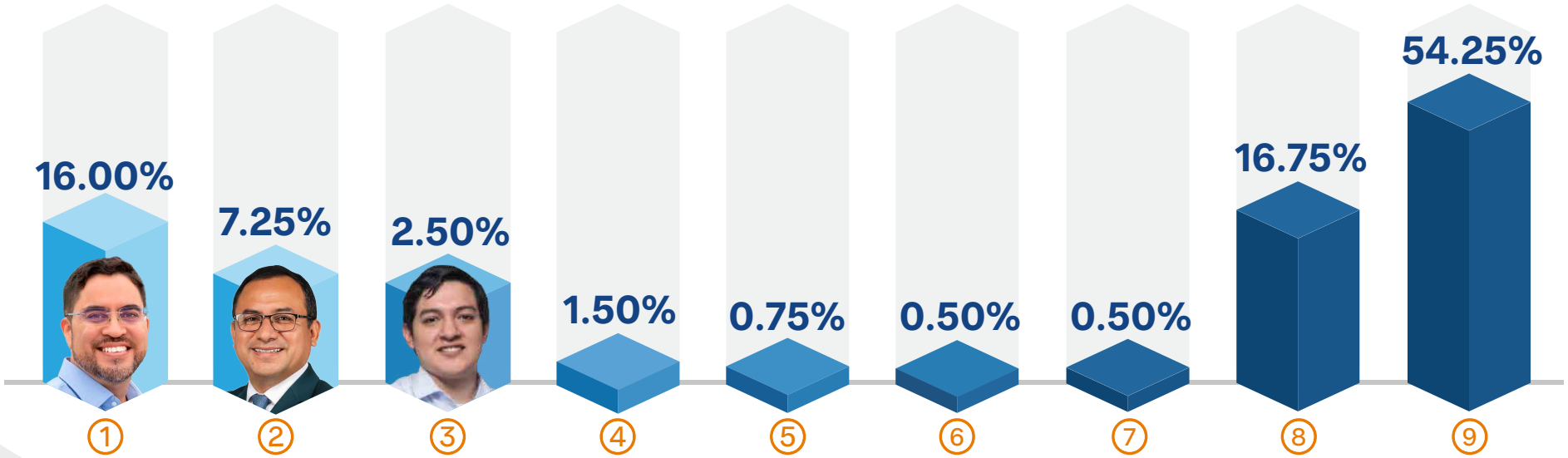

Si mañana fueran las elecciones provinciales ¿por quién votaría Ud.?

	Agosto 2025	Noviembre 2025	Evolución de voto
 CÉSAR PÉREZ - CANDIDATO DEL ALCALDE PEDRO SPADARO	22.20%	24.75%	↑ 2.55%
 PAUL GARCÍA	8.59%	8.00%	↓ 0.59%
 CARLOS COX	8.59%	7.75%	↓ 0.84%

Si mañana fueran las elecciones provinciales ¿por quién votaría Ud.?

	Agosto 2025	Noviembre 2025	Evolución de voto
 CÉSAR PÉREZ	9.07%	11.25%	↑ 2.18%
 PAUL GARCÍA	9.31%	8.00%	↓ 1.31%
 CARLOS COX	7.64%	7.50%	↓ 0.14%

Si mañana fueran las elecciones provinciales ¿por quién votaría Ud.?

	Agosto 2025	Noviembre 2025	Evolución de voto
 CÉSAR PÉREZ	13.64%	16.00%	↑ 2.36%
 CARLOS COX	8.48%	7.25%	↓ 1.23%
 ROBINSON ESPINOZA	2.63%	2.50%	↓ 0.13%

Si Pedro Spadaro propone a un candidato en... votaría por él (ella)?



	DEFINITIVAMENTE VOTARÍA:	PODRÍA VOTAR:	VOTO POTENCIAL:
CALLAO	22.25%	13.75%	36.00%
LA PERLA	25.75%	10.50%	36.25%
CARMEN DE LA LEGUA	32.25%	13.75%	46.00%
BELLAVISTA	25.00%	12.25%	37.25%
VENTANILLA	27.75%	12.00%	39.75%
MI PERÚ	24.50%	10.00%	34.50%
LA PERLA	27.25%	7.75%	35.00%

imaSolu

APROBACIÓN Y ELECCIONES

Regional

¿Aprueba o desaprueba la gestión del actual gobernador regional del Callao? Ciro Castillo Rojo



SI 12.25%

NO 75.50%

NO SABE NO OPINA 12.25%

Si mañana fueran las elecciones regionales ¿por quién votaría Ud.?

1 PEDRO SPADARO
2 ALEX KOURI
3 CLUBER ALIAGA
4 KIKO MANDRIOTTI
5 BRUNO MENDOZA
6 LUZ DEL CARMEN BAZALAR
7 EUGENIO CÓRDOVA
8 MIGUEL ANGEL GONZALES
9 OTRO
10 NO SABE/NO OPINA

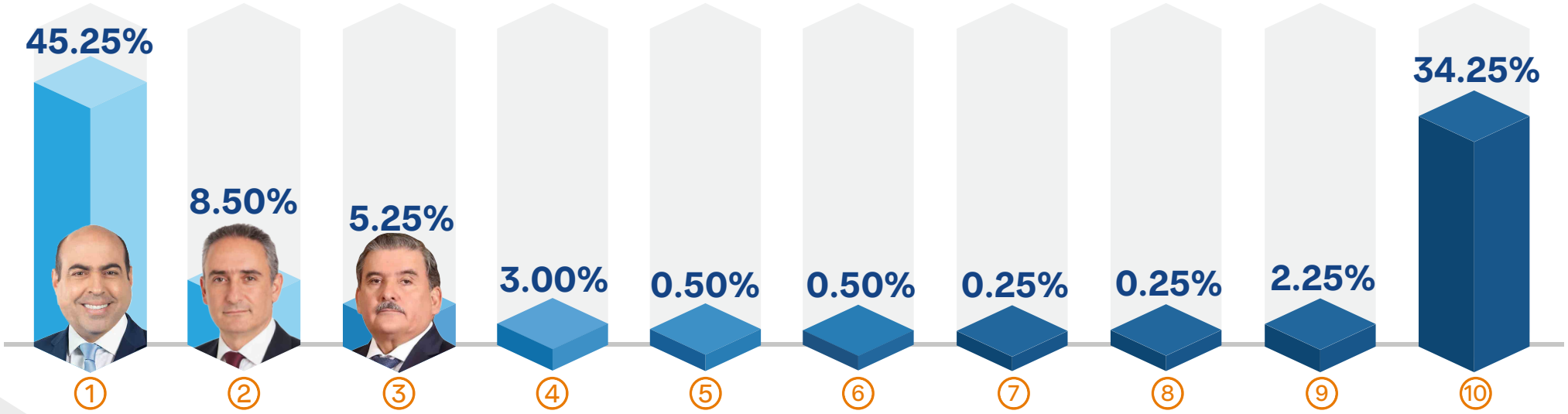

Si mañana fueran las elecciones provinciales ¿por quién votaría Ud.?

	Agosto 2025	Noviembre 2025	Evolución de voto
 PEDRO SPADARO	45.24%	45.25%	↑ 0.01%
 ALEX KOURI	7.40%	8.50%	↑ 1.10%
 CLUBER ALIAGA	4.77%	5.25%	↑ 0.48%

¿A cuál de los siguientes precandidatos al Senado por el Callao le daría su voto?

Renovación Popular

- 5.77% — PATRICIA CHIRINOS



- 1.20% — NOELIA HERRERA



Avanza País

- 5.77% — PAUL GARCÍA



No especifica

- 5.53% — MIGUEL CORDANO



FREPAP

- 3.37% — ALCIDES RAYME



Fuerza Popular

- 3.37% — AURISTELA OBANDO



- 0.48% — MARCOS PICHILINGUE



Podemos Perú

- 2.88% — ARIANA ORUÉ



Acción Popular

- 2.16% — JOSÉ FÉLIX PEREDA



Partido Aprista

- 2.16% — LUIS MEGREIROS



Partido Morado

- 1.20% — DANIEL MORA



Progresemos

- 0.72% — ESTELITA BUSTOS



Alianza Electoral Fuerza y Libertad

- 0.48% — JANET SÁNCHEZ



No especifica

- 0.24% — ISAAC MEKLER



- 0.00% — MIGUEL ÁNGEL GONZALES



- 0.00% — MARTÍN PÉREZ



- 0.00% — VICTOR ALBRECHT



- 1.68% — OTRO
- 62.98% — NO SABE / NO OPINA

FICHA TÉCNICA

Objetivo: ***Evaluación de la intención de voto a nivel distrital, provincial y regionales***
Contratante: Imasolu SAC
Número de registro: 000482-REE/JNE
Muestra:
600 encuestas a nivel provincial
600 encuestas a nivel regional
400 encuestas a nivel distrital
M. error:
Provincial: +/- 4.0
Regional: +/- 4.0
Distrital: +/- 4.9
Nivel de confianza: 95%
Representatividad: 100%
Muestreo: Muestra probabilística trietápica
Técnica: Encuestas presenciales en el hogar
Fecha de campo: Del 7 al 16 de diciembre del 2025

imaSolu

+51 1 206 4287

marketing@imasolu.com

Calle 2 de Mayo 516, Miraflores, Lima-Perú