

# EVALUACIÓN DE GESTIÓN POLÍTICA DE







# *Lima Metropolitana*

*Diciembre, 2025*








# APROBACIÓN

## ALCALDES DISTRITALES

Distrito	Alcalde	Aprueba	Desaprueba	NSNP
Surco	 <b>Carlos Bruce</b>	 <b>82.00%</b>	 <b>12.86%</b>	<small>NO SABE/ NO OPINA</small> <b>5.14%</b>
Magdalena	 <b>Francis Allison</b>	 <b>79.70%</b>	 <b>14.28%</b>	<small>NO SABE/ NO OPINA</small> <b>6.01%</b>
San Juan de Lurigancho	 <b>Jesús Maldonado</b>	 <b>64.29%</b>	 <b>23.14%</b>	<small>NO SABE/ NO OPINA</small> <b>12.57%</b>
Jesús María	 <b>Jesús Gálvez</b>	 <b>62.00%</b>	 <b>29.14%</b>	<small>NO SABE/ NO OPINA</small> <b>8.86%</b>
Villa el Salvador	 <b>Guido Iñigo</b>	 <b>54.86%</b>	 <b>34.29%</b>	<small>NO SABE/ NO OPINA</small> <b>10.85%</b>
Puente Piedra	 <b>Rennán Espinoza</b>	 <b>54.29%</b>	 <b>39.14%</b>	<small>NO SABE/ NO OPINA</small> <b>6.57%</b>







# APROBACIÓN

## ALCALDES DISTRITALES

Distrito	Alcalde	Aprueba	Desaprueba	NSNP
San Borja	 <p><b>Marco Álvarez</b></p>	 <b>54.00%</b>	 <b>30.86%</b>	<small>NO SABE/ NO OPINA</small> <b>15.14%</b>
Villa María del Triunfo	 <p><b>Eloy Chávez</b></p>	 <b>52.86%</b>	 <b>42.29%</b>	<small>NO SABE/ NO OPINA</small> <b>4.85%</b>
Ate Vitarte	 <p><b>Franco Vidal</b></p>	 <b>51.14%</b>	 <b>37.43%</b>	<small>NO SABE/ NO OPINA</small> <b>11.43%</b>
Lurín	 <p><b>Juan Raúl Marticorena</b></p>	 <b>51.14%</b>	 <b>37.43%</b>	<small>NO SABE/ NO OPINA</small> <b>11.43%</b>
La Victoria	 <p><b>Rubén Cano</b></p>	 <b>50.29%</b>	 <b>38.00%</b>	<small>NO SABE/ NO OPINA</small> <b>11.71%</b>
San Martín de Porres	 <p><b>Hernán Sifuentes</b></p>	 <b>50.29%</b>	 <b>37.14%</b>	<small>NO SABE/ NO OPINA</small> <b>12.57%</b>

# APROBACIÓN

## ALCALDES DISTRITALES

Distrito	Alcalde	Aprueba	Desaprueba	NSNP
Los Olivos	 Felipe Castillo	✓ 50.29%	✗ 37.14%	NO SABE/ NO OPINA 12.57%
Barranco	 Jessica Vargas	✓ 49.71%	✗ 39.14%	NO SABE/ NO OPINA 11.15%
Rímac	 Néstor de la Rosa	✓ 48.29%	✗ 47.43%	NO SABE/ NO OPINA 4.28%
Independencia	 Alfredo Reynaga	✓ 47.14%	✗ 40.57%	NO SABE/ NO OPINA 12.29%
San Isidro	 Nancy Vizurraga	✓ 47.14%	✗ 40.57%	NO SABE/ NO OPINA 12.29%
Pueblo Libre	 Mónica Tello	✓ 45.14%	✗ 39.14%	NO SABE/ NO OPINA 15.72%

# APROBACIÓN

## ALCALDES DISTRITALES

Distrito	Alcalde	Aprueba	Desaprueba	NSNP
Lince	 <b>Malca Schnaiderman</b>	 <b>38.00%</b>	 <b>48.86%</b>	<small>NO SABE/ NO OPINA</small> <b>13.14%</b>
San Juan de Miraflores	 <b>Delia Castro</b>	 <b>29.43%</b>	 <b>58.29%</b>	<small>NO SABE/ NO OPINA</small> <b>12.28%</b>
La Molina	 <b>Diego Uceda</b>	 <b>22.00%</b>	 <b>54.29%</b>	<small>NO SABE/ NO OPINA</small> <b>23.71%</b>
San Luis	 <b>Ricardo Pérez</b>	 <b>21.71%</b>	 <b>63.14%</b>	<small>NO SABE/ NO OPINA</small> <b>15.15%</b>
Miraflores	 <b>Carlos Canales</b>	 <b>20.29%</b>	 <b>56.86%</b>	<small>NO SABE/ NO OPINA</small> <b>22.85%</b>
Santa Anita	 <b>Olimpio Alegría</b>	 <b>17.71%</b>	 <b>60.00%</b>	<small>NO SABE/ NO OPINA</small> <b>22.29%</b>

# FICHA TÉCNICA

*Objetivo: Identificar las preferencias electorales a nivel Lima y los niveles de aprobación de algunos de los distritos.*

*Contratante: Imasolu S.A.C*

*Página Web: <https://imasolu.com/>*

*Número del Registro: 000482-REE/JNE*

*Muestra: 350 encuestas por distrito*

*M.Error: +- 5.2%*

*Nivel de Confianza: 95%*

*Rep.: 95%*

*Muestreo: Muestra Probabilística trietápica*

*Puntos de Muestreo: 31 distritos de lima metropolitana*

*Técnica: Encuestas presenciales en el hogar*

*Fecha de Campo: 28 de noviembre al 6 de diciembre de 2025.*



+51 1 206 4287

marketing@imasolu.com

Calle 2 de Mayo 516, Miraflores, Lima-Perú

