

NIVEL DE APROBACIÓN en Gestión Municipal

LIMA


Diciembre 2024



Rafael López Aliaga, alcalde de Lima desde 2023 y representante de Renovación Popular, enfrenta un mandato marcado por controversias, retos comunicacionales y una percepción pública desfavorable. Aunque ha acelerado y culminado algunos proyectos de inversión en obras públicas, la falta de avances significativos en aspectos críticos ha pesado sobre su gestión. El gobierno de López Aliaga destaca por la adquisición de motocicletas para la Policía y el serenazgo, además de impulsar proyectos innovadores de infraestructura, como la Vía Expresa Aérea Sur. Entre sus promesas incumplidas destacan: la lucha contra la delincuencia; la ampliación del Metropolitano hacia Villa María del Triunfo, sin un plan concreto; la instalación de tanques de agua en zonas periféricas; y el cambio del alumbrado público para combatir la inseguridad. Además, la gestión de los peajes con Rutas de Lima ha generado críticas que han minado la confianza ciudadana. Polémicas como su oposición a la Línea 2 del Metro de Lima y actos mediáticos han desviado la atención de resultados concretos. Al cumplir dos años en el cargo, su desaprobación alcanza el 53%, reflejo de un liderazgo que, para muchos limeños, no ha logrado responder a las principales demandas de la ciudad.

RAFAEL LÓPEZ ALIAGA

ALCALDE DE LIMA



32%



53%

NO SABE/
NO OPINA

15%

FRANCIS ALLISON

MAGDALENA DEL MAR



84%



9%

NO SABE/
NO OPINA

7%

FERNANDO VELASCO

CHORRILLOS



78%



11%

NO SABE/
NO OPINA

11%

EDUARDO BLESS

SAN MIGUEL



77.5%



13.5%

NO SABE/
NO OPINA

9%

JESÚS GÁLVEZ

JESÚS MARÍA



72%



19%

NO SABE/
NO OPINA

9%

CARLOS BRUCE

SANTIAGO DE SURCO



68%



16%

NO SABE/
NO OPINA

16%

NANCY VIZURRAGA

SAN ISIDRO



68%



17%

NO SABE/
NO OPINA

15%

MUY BUENO

BUENO

MALO



RUBÉN CANO

LA VICTORIA



67%




24%

NO SABE/
NO OPINA

9%

JESÚS MALDONADO

SAN JUAN DE LURIGANCHO



67%



21%

NO SABE/
NO OPINA

12%

HERMAN SIFUENTES

SAN MARTÍN DE PORRES



67%



20%

NO SABE/
NO OPINA

13%

ULISES VILLEGAS

COMAS



65%



20%

NO SABE/
NO OPINA

15%

PABLO MENDOZA

CARABAYLLO



63%



26%

NO SABE/
NO OPINA

11%

JESSICA VARGAS

BARRANCO



60%



23%

NO SABE/
NO OPINA

17%

DELIA CASTRO

SAN JUAN DE MIRAFLORES



53%



35%

NO SABE/
NO OPINA

12%

MARCO ALVAREZ

SAN BORJA



53%



28%

NO SABE/
NO OPINA

19%

EMILIO CHÁVEZ

CIENEGUILLA



53%



24%

NO SABE/
NO OPINA

23%

RICHARD SORIA

EL AGUSTINO



50%




29%

NO SABE/
NO OPINA

21%

FRANCO VIDAL

ATE VITARTE



50%



32%

NO SABE/
NO OPINA

18%

HUGO MONTEVERDE

SANTA MARÍA DEL MAR



47%



32%

NO SABE/
NO OPINA

21%

FELIPE CASTILLO

LOS OLIVOS



✓ **46%**

✗ **35%**

NO SABE/
NO OPINA **19%**

ESTEBAN UCEDA

LA MOLINA



✓ **46%**

✗ **31%**

NO SABE/
NO OPINA **23%**

CINTIA LOAYZA

SURQUILLO




✓ **45%**

✗ **45%**

NO SABE/
NO OPINA **10%**

LUIS DE LA MATA

BREÑA



✓ **44%**

✗ **35%**

NO SABE/
NO OPINA **21%**

OSWALDO VARGAS

LURIGANCHO CHOSICA



✓ **44%**

✗ **33%**

NO SABE/
NO OPINA **23%**

SAMUEL DAZA

ANCÓN



✓ **43%**

✗ **39%**

NO SABE/
NO OPINA **18%**

CARLOS CANALES

MIRAFLORES



✓ **43%**

✗ **43%**

NO SABE/
NO OPINA **14%**

OLIMPE ALEGRÍA

SANTA ANITA



✓ **43%**

✗ **40%**

NO SABE/
NO OPINA **17%**

RENÁN ESPINOZA

PUENTE PIEDRA



✓ **42%**

✗ **39%**

NO SABE/
NO OPINA **19%**

NESTOR DE LA ROSA

RÍMAC



✓ **42%**

✗ **39%**

NO SABE/
NO OPINA **19%**

JUAN CUYA

PUCUSANA



✓ **41%**

✗ **45%**

NO SABE/
NO OPINA **14%**

MALCA SCHAIDERMAN

LINCE



✓ **39%**

✗ **51%**

NO SABE/
NO OPINA **10%**

GUIDO IÑIGO

VILLA EL SALVADOR



38%

52%

NO SABE/
NO OPINA **10%**

MÓNICA TELLO

PUEBLO LIBRE



37%

50%

NO SABE/
NO OPINA **13%**

ELOY CHÁVEZ

VILLA MARIA DEL TRIUNFO



35%

53%

NO SABE/
NO OPINA **12%**

ENRIQUE CABRERA

PACHACAMAC



33%

53%

NO SABE/
NO OPINA **14%**

JUAN MARTICORENA

LURÍN



33%

54%

NO SABE/
NO OPINA **13%**

EULOGIO HUYHUA

PUNTA NEGRA



29%

56%

NO SABE/
NO OPINA **15%**

ANGUST CARBAJAL

SAN BARTOLO



28%

56%

NO SABE/
NO OPINA **16%**

GEORGE ROBLES

SANTA ROSA



28%

62%

NO SABE/
NO OPINA **10%**

ALFREDO REYNAGA

INDEPENDENCIA



28%

54%

NO SABE/
NO OPINA **18%**

RICARDO PÉREZ

SAN LUIS



27%

57%

NO SABE/
NO OPINA **16%**

GUILLERMO FERNÁNDEZ

PUNTA HERMOSA



25%

60%

NO SABE/
NO OPINA **15%**

SERGIO BAIGORRIA

CHACLACAYO



24%

63%

NO SABE/
NO OPINA **13%**

NIVEL DE APROBACIÓN

en Gestión Municipal y Regional

CALLAO

Diciembre 2024



Pedro Spadaro, alcalde del Callao, ha destacado por una gestión enfocada en resultados concretos que abordan las necesidades más urgentes de su provincia. Con una visión estratégica y un enfoque práctico, ha logrado avances significativos en áreas clave como la seguridad ciudadana, el mantenimiento de vías y la mejora del ornato público. Estas acciones no solo han mejorado la infraestructura y el aspecto urbano del Callao, sino que también han fortalecido el sentido de orgullo y dignidad de sus habitantes.

A pesar de los desafíos que enfrenta su jurisdicción, Spadaro ha sabido conectar con la población gracias a su enfoque directo y soluciones palpables, lo que le ha valido una aprobación del 82%, una de las más altas entre las autoridades regionales del país. Su liderazgo y su capacidad para implementar proyectos efectivos lo posicionan como una figura clave en la política nacional, destacando por su compromiso con la mejora continua del Callao.


PEDRO SPADARO

ALCALDE PROVINCIAL DEL CALLAO



CIRO CASTILLO

GOBIERNO REGIONAL DEL CALLAO



Ciro Castillo, gobernador regional del Callao, enfrenta un panorama complejo tras dos años de gestión marcados por ineficiencia, escándalos y una falta de liderazgo que ha generado un creciente descontento ciudadano. Con una aprobación de solo el 35% y una desaprobación del 47%, su administración se encuentra entre las más cuestionadas a nivel nacional.

En un aparente esfuerzo por mejorar su imagen, este año ha incrementado la presentación de obras públicas, aunque dichas acciones han sido opacadas por acusaciones de presunto financiamiento a medios digitales para favorecer su reputación. A esto se suma una estrategia de transferir recursos a gobiernos locales, no como un acto de cooperación, sino como una medida para evitar cifras negativas en la ejecución presupuestal regional, reflejo de la incapacidad de su equipo para gestionar directamente los proyectos asignados. La combinación de promesas incumplidas, cuestionamientos éticos y una desconexión con las necesidades reales de la población ha dejado un panorama de decepción y desconfianza.

MUY BUENO

BUENO

MALO



NIVEL DE APROBACIÓN

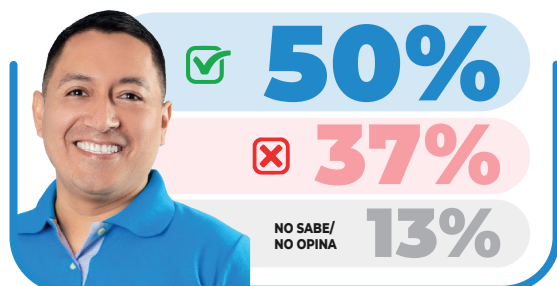
en Gestión Municipal y Regional

CALLAO

Diciembre 2024

ALEXANDER CALLAN

DISTRITO BELLAVISTA



EDWARS INFANTE

CARMEN DE LA LEGUA - REYNOSO



JHOVINSON VÁSQUEZ

DISTRITO VENTANILLA



IRVIN CHÁVEZ

DISTRITO MI PERÚ



RODOLFO ADRIANZEN

DISTRITO LA PERLA



RAMÓN GARAY

DISTRITO LA PUNTA



FICHA Técnica

Objetivo: Evaluación de alcaldes distritales en Lima, el alcalde de Lima Metropolitana, los alcaldes distritales del Callao y el Gobernador regional del Callao.

Contratante: Imasolu SAC.

Recursos: Propios.

Muestra: 1500 Lima / 1000 Gobierno Regional del Callao / 400 cada Distrito.

M. error: Entre +/- 3.9 y +/- 2 según variaciones de la cantidad de electores.

Nivel de confianza: 95%.

Muestreo: Muestra Probabilística trietápica.

MUY BUENO

BUENO

MALO



LOS ALCALDES + DESTACADOS de Lima Metropolitana



FRANCIS ALLISON
MAGDALENA

Francis Allison, alcalde de Magdalena del Mar, se posiciona en el primer lugar, destacando por una gestión sólida y consistente que lo ha llevado a consolidarse como uno de los alcaldes municipales más respaldados en Lima. Su actual índice de aprobación con un sorprendente 84% refleja el reconocimiento a una trayectoria marcada por la cercanía con los vecinos y la capacidad de atender las necesidades de un distrito diverso y demandante.

Desde su primera elección, Allison ha demostrado una habilidad excepcional para segmentar y priorizar las demandas locales. En las zonas con mayor densidad poblacional y recursos limitados, su enfoque en mejorar la seguridad, la limpieza pública y los servicios básicos ha sido clave para ganarse la confianza de los residentes. Al mismo tiempo, en áreas más acomodadas como las cercanas a San Isidro, su énfasis en el ornato público, la seguridad y el manejo del crecimiento inmobiliario le ha asegurado un respaldo continuo. Esta capacidad de adaptación a las distintas realidades de su distrito ha permitido que Allison mantenga su posición como el alcalde con

mayor aprobación, un reflejo de su liderazgo efectivo y su conexión con las prioridades de la comunidad. Todo indicaría que la estrategia de Francis Allison, basada en una gestión adaptativa y orientada a las necesidades específicas de cada zona, no solo ha demostrado ser efectiva en su distrito de Magdalena del Mar, sino que tiene el potencial de ser un modelo exitoso para Lima Metropolitana donde conviven diversas realidades socioeconómicas. Su habilidad para equilibrar el desarrollo de áreas más vulnerables y más acomodadas, asegurando que todas las zonas reciban atención adecuada, refuerza su perfil como un líder capaz de gestionar una ciudad tan diversa y compleja como Lima. Es precisamente esta capacidad de adaptación, junto con su probada y constante buena gobernanza, además de la solución de problemas locales, lo que lo posiciona como uno de los candidatos favoritos para la alcaldía de Lima, perfilándose como un futuro prometedor para la capital y sus ciudadanos.



FERNANDO VELAZCO
CHORRILLOS

Fernando Velasco, alcalde de Chorrillos, ha demostrado que incluso en una primera gestión es posible lograr resultados significativos en uno de los distritos más grandes y diversos de Lima Metropolitana. Ello se demuestra con su liderazgo, respaldado por un equipo que combina experiencia y juventud, ha sido clave para enfrentar los desafíos propios de un distrito complejo.

Velasco se ha destacado por su capacidad para abordar problemas prioritarios como la delincuencia y el mejoramiento de las condiciones urbanas. Su enfoque estratégico incluye alianzas con fuerzas policiales especializadas, lo que ha permitido mejorar la seguridad en el distrito y fortalecer la presencia del orden en las zonas más vulnerables. Además, su gestión ha impulsado un programa integral de obras y mejoras urbanas que prioriza a las comunidades con mayores necesidades, lo que le ha permitido materializar avances en infraestructura, alumbrado público y calidad de vida para los vecinos. Estas acciones no solo refuerzan su compromiso con el desarrollo del distrito, sino que también lo posicionan como un líder

prometedor en la política peruana. Velasco es una prueba de que un liderazgo preparado, acompañado de un enfoque en resultados, puede superar las expectativas, convirtiendo una primera gestión en un modelo exitoso de gobernanza local.



S.M.P.	67%
COMAS	65%
CARABAYLLO	63%



S.J.L.	67%
CIENEGUILLA	53%
EL AGUSTINO	50%
ATE VITARTE	50%



CHORRILLOS	78%
SAN JUAN M.	53%



MAGDALENA	84%
SAN MIGUEL	77.5%
JESÚS MARÍA	72%
SURCO	68%
SAN ISIDRO	68%
LA VICTORIA	67%
BARRANCO	60%
SAN BORJA	53%



EDUARDO BLESS
SAN MIGUEL

Eduardo Bless, alcalde de San Miguel, con una notable aprobación del 77.5 % y una mínima desaprobación del 13.5%, se ha destacado por su enfoque integral y su compromiso con el desarrollo del distrito. Bless ha demostrado una actitud proactiva, orientada a la mejora constante de la calidad de vida de los vecinos, a través de la optimización de servicios públicos y la implementación de políticas innovadoras en seguridad, salud y bienestar comunitario.

Su liderazgo ha sido fundamental para fortalecer la seguridad, promoviendo un entorno más ordenado y seguro. Además, ha sabido canalizar los recursos y esfuerzos hacia el mantenimiento de espacios públicos y la creación de oportunidades para el desarrollo económico local. La gestión de Bless refleja su capacidad para anticiparse a las necesidades de la comunidad, implementando soluciones eficaces y sostenibles.

Esta actitud dinámica y comprometida ha consolidado la confianza de la población, resaltando su potencial para seguir impulsando el progreso del distrito y asegurar un futuro más prometedor para todos sus habitantes.

La gestión del alcalde **Jesús Gálvez**, con una aprobación del 72% y una desaprobación del 19%, se caracteriza por un enfoque comprometido y estratégico en la atención de las principales preocupaciones del distrito de Jesús María. Gálvez ha demostrado una actitud receptiva y proactiva, atendiendo directamente las inquietudes de los vecinos en temas clave como seguridad, áreas verdes, iluminación y espacios públicos.

Gálvez ha abordado temas críticos como la seguridad, destacando la implementación de estrategias diversas que han permitido una reducción en los índices de inseguridad; por ejemplo, su administración ha gestionado importantes recursos para fortalecer la seguridad ciudadana, incluyendo la adquisición de chalecos antibalas para los serenos. En cuanto a la infraestructura, el alcalde ha proyectado la rehabilitación de áreas emblemáticas como el Campo de Marte y el mejoramiento de la posta médica del distrito. Gálvez también ha mostrado un compromiso con la sostenibilidad, promoviendo la instalación de luminarias LED y avanzando en la eliminación de cables en desuso mediante normativas que fomentan el cableado subterráneo. Su gestión se caracteriza por la transparencia y la apertura al diálogo con los ciudadanos, promoviendo una cultura participativa donde se hace un seguimiento riguroso de los compromisos asumidos. Con un enfoque orientado al cumplimiento de plazos y la mejora continua, Gálvez ha logrado consolidar una administración que responde de manera efectiva a las demandas de la comunidad, reforzando la confianza y el respaldo de los vecinos.



JESÚS GÁLVEZ
JESÚS MARÍA



CARLOS BRUCE
SANTIAGO DE SURCO

Carlos Bruce, alcalde de Santiago del Surco. El conocido exministro y ahora alcalde de Surco presenta un empate técnico al contar con un 68% de aprobación y una desaprobación del 16%. Su gestión destaca por su enfoque en seguridad y mantenimiento de áreas verdes, aspectos fundamentales para los residentes del distrito.



NANCY VIZURRAGA
SAN ISIDRO

La alcaldesa de San Isidro, **Mag. Nancy Vizurraga Torrejón**, ha logrado consolidar su posición como una de las líderes más destacadas en la gestión municipal. Según el portal del Ministerio de Economía y Finanzas (al 31-12-24), San Isidro se ha ubicado como una de las municipalidades con mejor ejecución presupuestal en inversiones, superando cifras de al menos 15 años atrás. Este logro es el reflejo del manejo responsable y transparente de los recursos municipales, una de las principales premisas de su gestión.

Con un impresionante respaldo del 68% y una desaprobación del 17%, Vizurraga ha logrado destacarse no solo por su capacidad de gestión, sino también por la transparencia con la que administra el presupuesto local, lo que ha generado una notable confianza entre los vecinos. Su liderazgo, basado en la eficiencia y la rendición de cuentas, ha permitido que el distrito de San Isidro continúe siendo uno de los más prósperos y bien administrados de Lima.

Este continuo buen desempeño, junto con su enfoque en mejorar la calidad de vida de los residentes, le ha asegurado un fuerte apoyo popular. Así, Vizurraga se ha posicionado como una de las figuras más fuertes para continuar liderando el distrito, reflejando un modelo de gestión que combina el compromiso con la ciudadanía y el buen manejo de los recursos públicos.

Rubén Cano, alcalde de la Victoria, cuenta con una aprobación del 67% y una desaprobación del 24%, se destaca por su compromiso con el mejoramiento de las áreas verdes en La Victoria. Cano ha liderado la renovación de parques como Montecarmelo, Las Palmeras y 2 de mayo, donde se han instalado luminarias solares, realizado trabajos de mantenimiento y mejorado la infraestructura, incluyendo nuevas áreas recreativas. Esta dedicación refleja su compromiso con la calidad de vida de los vecinos, prometiendo continuar con estas mejoras en los 75 parques del distrito a lo largo de 2024



RUBÉN CANO
LA VICTORIA



JESÚS MALDONADO
SAN JUAN DE LURIGANCHO

Jesús Maldonado, en uno de los distritos más grandes y complejos de Lima se posiciona con una aprobación del 67% y una desaprobación del 21%. Su gestión ha tenido avances significativos en temas de seguridad.



HERNÁN SIFUENTES
SAN MARTÍN DE PORRES

Hernán Sifuentes, alcalde de San Martín de Porres, ha demostrado un liderazgo comprometido y enfocado en mejorar la calidad de vida de los vecinos a través de una gestión eficaz. Con una aprobación del 67%, ha logrado avanzar a pesar de los grandes desafíos heredados, como una deuda millonaria y la falta de recursos. Su capacidad para abordar los problemas más críticos del distrito, como la acumulación de basura y la falta de seguridad, ha sido clave para consolidar su respaldo. El alcalde ha liderado esfuerzos significativos para recuperar espacios públicos y mejorar la infraestructura del distrito, implementando medidas para limpiar los puntos críticos y evitar la acumulación de residuos. Además, ha trabajado en fortalecer la seguridad, articulando esfuerzos con la Policía y el Serenazgo para enfrentar la criminalidad.

Sifuentes también ha enfocado su gestión en la promoción de la cultura y el deporte, ofreciendo a los vecinos actividades como talleres artísticos y deportivos gratuitos. Esta estrategia no solo fomenta la integración comunitaria, sino que también ofrece a los jóvenes nuevas oportunidades de desarrollo. Su enfoque en la transparencia y la eficiencia en el uso de los recursos municipales refleja un compromiso constante con la mejora del distrito, asegurando que sus esfuerzos se dirijan a resolver las necesidades más urgentes de la comunidad.

Ulises Beltrán Villegas Rojas, alcalde de Comas, ha logrado avances significativos en su gestión, especialmente en áreas como infraestructura y servicios básicos, lo que ha generado una respuesta positiva entre los vecinos del distrito, reflejada en su 65% de aprobación. Con un fuerte compromiso con su comunidad, Villegas destaca por su determinación y enfoque en la seguridad y el orden público, enfrentando desafíos como la inseguridad y las mafias de extorsionadores y proxenetas. Además, su experiencia de más de 20 años en el sector público le ha permitido tomar decisiones firmes, como el combate a la delincuencia y la mejora de la calidad de vida de los vecinos. Su liderazgo se caracteriza por una gestión cercana, en la que la opinión y bienestar de los ciudadanos son prioritarios.



ULISES VILLEGAS
COMAS



PABLO MENDOZA
CARABAYLLO

Pablo Mendoza, alcalde de Carabayllo, con un respaldo del 63% y una desaprobación del 26%, ha priorizado obras públicas y el mejoramiento del ornato del distrito, ganándose el reconocimiento de los residentes de Carabayllo.

LOS ALCALDES + DESTACADOS de Lima Metropolitana



JESSICA VARGAS

BARRANCO

Jessica Vargas, alcaldesa de Barranco cuenta con una aprobación del 60% y una desaprobación del 23%, gracias a su enfoque en el turismo, la cultura y el mantenimiento de espacios históricos que son emblema de Barranco.

Delia Castro, alcaldesa de San Juan de Miraflores, ha logrado una destacada gestión con un enfoque cercano y comprometido con su comunidad, alcanzando una aprobación del 53%. Su administración se ha centrado en la mejora de la limpieza y el acondicionamiento de áreas públicas, así como en avances significativos en los servicios básicos y la seguridad del distrito. Castro ha demostrado una fuerte presencia en su distrito, participando activamente en eventos comunitarios como la celebración del 25° aniversario del asentamiento Alto Progreso y la inauguración del renovado Parque Santa Cecilia, que ahora cuenta con modernas áreas verdes y juegos recreativos. Su liderazgo también se refleja en el reconocimiento a las juntas directivas del AA.HH. Las Flores en Pamplona Baja, destacando su cercanía con los vecinos y su dedicación al progreso del distrito. La alcaldesa sigue comprometida con crear un San Juan de Miraflores más seguro, limpio y con espacios de calidad para sus habitantes.



DELIA CASTRO

SAN JUAN DE MIRAFLORES



MARCO ALVAREZ

SAN BORJA

Marco Alvarez, alcalde de San Borja con una aprobación del 53% y una desaprobación del 28%, ha mantenido un enfoque en la modernización del distrito y en mejorar la calidad de vida de los vecinos.



EMILIO CHÁVEZ
CIENEGUILLA

Emilio Chávez, alcalde de Cieneguilla, se destaca por su gestión centrada en el desarrollo de obras que fomentan la integración y el bienestar de su comunidad, logrando una aprobación del 53%. Su administración pone un énfasis especial en la educación y la participación vecinal, organizando charlas informativas y talleres para empoderar a los residentes. Chávez ha demostrado ser un líder cercano, con un enfoque proactivo en mejorar la calidad de vida de los vecinos a través de proyectos inclusivos y de desarrollo comunitario. Su capacidad para escuchar y responder a las necesidades de los vecinos ha sido clave para su éxito.

Richard Soria, alcalde de El Agustino con una aprobación del 50% y desaprobación del 29%. Su gestión ha estado marcada por un esfuerzo en la recuperación de espacios públicos y el fortalecimiento de programas sociales.



RICHARD SORIA
EL AGUSTINO



FRANCO VIDAL
ATE VITARTE

Franco Vidal, Ate Vitarte Cerrando su vez con la lista de aprobación. Con una aprobación del 50% y una desaprobación del 32%, Franco Vidal enfrenta grandes desafíos en un distrito con alta densidad poblacional, pero ha logrado avanzar en obras clave que benefician a su comunidad.